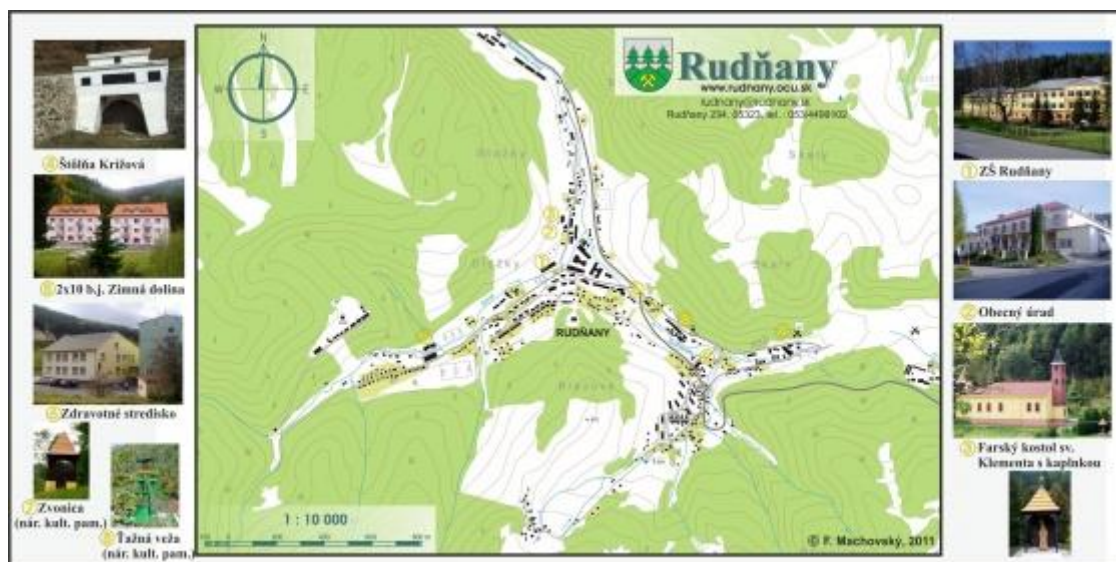




Výročná správa Obce Rudňany k účtovnej závierke za rok 2011



Miroslav Blišťan
starosta obce

OBSAH	str.
1. Základná charakteristika obce	3
1.1 Geografické údaje	3
1.2 Demografické údaje	4
1.3 Symboly obce	4
1.4 História obce	6
1.5 Pamiatky a pamätihodnosti	7
1.6 Súčasnosť a zaujímavosti obce	7
1.7 Výchova a vzdelávanie	7
1.8 Zdravotníctvo	8
1.9 Sociálne zabezpečenie	8
1.10 Kultúra, šport	8
1.11 Organizačná štruktúra obce	9
2. Rozpočet obce na rok 2011 a jeho plnenie	11
2.1 Plnenie príjmov za rok 2011	12
2.2 Plnenie výdavkov za rok 2011	15
2.3 Plán rozpočtu na roky 2012 - 2014	20
3. Hospodárenie obce a rozdelenie výsledku hospodárenia za rok 2011	20
4. Bilancia aktív a pasív v celých €	22
4.1 Aktíva	22
4.2 Pasíva	22
5. Vývoj pohľadávok a záväzkov v celých €	23
5.1 Pohľadávky	23
5.2 Záväzky	23
5.3 Prehľad o stave a vývoji dlhu	23
6. Výsledok hospodárenia	25
7. Ostatné dôležité informácie	26
7.1 Prijaté granty a transfery	26
7.2 Poskytnuté dotácie	27
7.3 Významné investičné akcie v roku 2011	28
7.4 Predpokladaný budúci vývoj činnosti	28
7.5 Udalosti osobitného významu po skončení účtovného obdobia	28
7.6 Prílohy výročnej správy	29

1. Základná charakteristika Obce Rudňany

Obec ako samostatný územný samosprávny a správny celok Slovenskej republiky sa riadi zákonom č. 369/1990 Zb. o obecnom riadení v znení neskorších zmien a doplnkov. Obec je právnickou osobou, ktorá za podmienok ustanovených zákonom samostatne hospodári s vlastným majetkom a s vlastnými príjmami. Základnou úlohou obce pri výkone samosprávy je starostlivosť o všestranný rozvoj jej územia a o potreby jej obyvateľov.

Identifikačné údaje

Názov: Obec Rudňany

Adresa pre poštový styk: Obecný úrad Rudňany, 053 23 Rudňany

e-mail: rudnany@rudnany.sk

číslo telefónu: 053/4499102,4499313

číslo faxu: 053/4499102

IČO: 00329533

DIČ: 2020717842

Právna forma: obec

1.1 Geografické údaje

Obec Rudňany, ktorá sa nachádza 11-16 km juhovýchodne od okresného mesta Spišská Nová Ves v Hnileckých vrchoch, ktoré tvoria severovýchodnú časť Slovenského Rudohoria.

Geografická poloha obce : celková rozloha obce 1 343,4109 ha

Susedné mestá a obce : mestá – Spišská Nová Ves, Spišské Vlaky
obce - Poráč, Matejovce nad Hornádom, Markušovce

Partnerská obec : Dňa 22.11.2008 bola podpísaná „Partnerská dohoda o spolupráci medzi mestom Bukowno v Poľskej republike a Obcou Rudňany v Slovenskej republike

Nadmorská výška : 547 m n. m

Údaje z katastrálneho portálu

Celková výmera:	13 629 905 m ²
Pozemky v zastavanom území obce:	1 090 691 m ²
Pozemky mimo zastavané územie obce:	12 539 214 m ²
Orná pôda:	375 918 m ²
Záhrady:	111 180 m ²
Trvale trávne porasty:	3 289 050 m ²
Poľnohospodárska pôda:	3 776 148 m ²
Lesné pozemky:	8 282 605 m ²
Vodné plochy:	80 640 m ²
Zastavané plochy a nádvorcia:	862 745 m ²
Ostatné plochy:	627 767 m ²

1.2 Demografické údaje

Hustota a počet obyvateľov : 3 926
Z toho Rómov 1 864

Národnostná štruktúra : Žijú tu Slováci, Rómovia, Maďari, Česi, Poliaci, Rusini, Ukrajinci

Vývoj počtu obyvateľov : nárast rómskych obyvateľov

1.3 Symboly obce

Erb


V striebornom štíte zlaté banícke kladivká pred stredným vrchom zeleného trojvršia, z ktorého každého vrchu vyrastá po jednom zelenom smreku.



Znamenie je vložené do dolu zaobleného, tzv. neskorogotického, či tiež španielskeho heraldického štítu. I keď v heraldickej tvorbe v minulosti používali rôzne tvary štítov, tento je v našej erbovej tvorbe najobvyklejší, používa sa vo všetkých heraldických katalógoch s erbmi miest a obcí, a teda pri publikovaní erbu obce Rudňany v heraldických publikáciách ho nebude potrebné znova upravovať. V zmysle heraldickej konvencie bude možné zlatú podľa potreby zamieňať aj žltou, a striebornú bielou, pričom sa však budú vždy popisovať ako zlatá a strieborná. Pri čierno-bielom vyjadrení farieb sa zelená vyjadří šrafovaním, zlatá sa vyjadří bodkovaním a strieborná ostane voľná.

Vlajka

Vlajka obce Rudňany pozostáva z piatich pozdĺžnych pruhov vo farbách bielej (3/10), zelenej (1/10), žltej (2/10), bielej (1/10) a zelenej (3/10). Vlajka má pomer strán 2:3 a ukončená je tromi cípmi, t.j. dvomi zostrihmi, siahajúcimi do tretiny jej listu.



Pečať

Pečať obce je okrúhla, uprostred s obecným symbolom a kruhopisom OBEC RUDŇANY.

Pečať má priemer 35 mm, čo je v súlade s domácimi zvyklosťami a predpismi o používaní pečiatok s obecnými symbolmi.




Od obecnej pečate možno odvodiť okrúhle pečiatky obce. Ich pečatné pole sa nelíši od obecnej pečate, no kruhopsis sa mení podľa toho, či ide o pečiatku starostu, obecného zastupiteľstva, alebo obecného úradu.

Od spomenutých troch základných symbolov možno odvodiť ďalšie.


Zástava obce má podobnú kompozíciu ako obecná vlajka. Pomer strán však nie je záväzne stanovený, čo znamená, že zástava môže byť aj dlhšia. Zástava sa od vlajky odlišuje tiež tým, že kým vlajka predstavuje voľný kus textilu, ktorý sa vztyčuje na stožiar pomocou lanka, zástava je vždy pevne spojená so žrdou, stožiarom, alebo kratším priečnym rahnom (ak ide o koruhvu).

Krátka zástava je tiež pruhová, je však svojou dlhšou stranou pripojená k žrdi. Je vhodná najmä na hromadnú vlajkovú výzdobu obce.

Koruhva predstavuje zvislý typ obecnej zástavy, pri ktorej je textil pripojený k priečnemu rahnu, spolu s ktorým sa vztyčuje na stožiar. Farby sú zoradené zľava doprava.



Znaková zástava má podobu takmer štvorca, jej výška sa však skutočnosti rovná (proporčne) výške erbu a šírka jeho šírke. Erbové znamenie je rozvinuté do celej plochy textilu.



Kombinovaná, „veľká“ koruhva, predstavuje spojenie koruhvy so znakovou zástavou, ktorá sa pridáva k priečnemu rahnu do hornej časti zástav.

Štandarda starostu má medzi osobitné postavenie. Je vlajkou odznakov jeho úradu. Podobá sa však doplnená o lem vo farbách v tom, že kým znaková zástava v mnohých exemplároch, spravidla len v jednom tiež zhotovená luxusnejšou

ostatnými symbolmi starostu, jedným z znakov zástavy, je obce. Rozdiel je tiež môže byť zhotovená štandarda existuje vyhotovení a býva technikou.

1.4 História obce

Obec Rudňany sa nachádza 15 km juhovýchodne od okresného mesta Spišská Nová Ves v Hnileckých vrchoch, ktoré tvoria severovýchodnú časť Slovenského rudohoria, od svojho vzniku mala trvalú spojitosť s rudným baníctvom. Už názov obce, resp. osady pri jej vzniku je spojený s nemeckým názvom Medeného potoka Cufurbach, ako o tom svedčia listiny uložené v Markušovskom archíve.

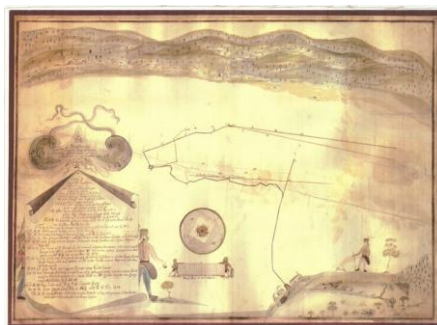


Prvá písomná zmienka: Rok 1332 považujeme za rok vzniku osady s názvom Cufurbach, vyplýva to z listiny palatína Jána Drugetha zo 17. júla 1332, kde sa spomína Medený potok. Píše sa v nej, že jedným z majiteľov rudnianskeho územia bol kastelán Spišského hradu majster Tomáš, syn Františka zo Šemše. Kastelán medzi rokmi 1329 až 1333 založil banícku osadu Kuffurbach. V roku 1345 vydal panovník Ľudovít I. listinu, v ktorej sa spomína obývané miesto Kuffurbach. Do nej umiestnil panovník niekedy pred rokom 1341 miesto vyberania kráľovského poplatku. Tým obec vysoko vyznamenal, Rudňany sa stali panovníkovým colným miestom kvôli svojim výnosným baniam.



Banská mapa z roku 1758 je dôkazom niekoľko storočí trvajúceho baníctva v Rudňanoch. Svedčí o rozvinutej otváre ložiska a perspektívnom razení novej hlavnej odvodňovacej a dopravnej štólne Rochus. Razenie

obzoru Rochus vyvolali i záplavy bane Krížová v rokoch 1740 - 1742, ako o tom svedčili nápisy v opustených banských dielach. S razením štólne Rochus sa začalo v roku 1795, úplne bola ukončená v roku 1925. Svedčí o tom nápis na portáli štólne, ktorá je dodnes v prevádzke. Príjmy z rudnianskych baní neprispievali k hospodárskemu a sociálnemu rozvoju obyvateľov, ale odvádzali sa panovníkovi. Životné podmienky baníkov boli veľmi ťažké. Nevoľníctvo brzdilo rozvoj výrobných síl a tým i rozvoj obce. V roku 1785 nasledovalo zrušenie nevoľníctva. Nevoľníci sa stali poddanými, ktorí mali už čiastočnú slobodu. Mohli sa slobodne sťahovať na iné panstvo. Z roku 1787 sú známe údaje o obyvateľstve, osada Rudňany mala 33 domov so 187 obyvateľmi, v roku 1826 to bolo 56 domov a 418 obyvateľov. S ďalším rozvojom ťažby vzrastá počet obyvateľstva takmer na dvojnásobok. Pri súpise obyvateľstva k 31. decembru 1869 majú Rudňany 837 obyvateľov a 91 domov, z toho banské obyvateľstvo tvorilo 36%, čítať však nevedelo 533 a písať až 742 obyvateľov. Banská mapa z roku 1795 znázorňuje situáciu v oblasti Poráča a Pätorakej. Stará banská mapa z roku 1854 ťažiarstva Pätoraká, znázorňuje prepojenie šachiet Krížová, Pätoraká, Andrej, Spoločná, Svätý Duch, Jozef a ďalšie na obzore Rochus. Vyznačené vyrúbané priestory svedčia o dlhodobej intenzívnej baníckej činnosti. Jama Krížová bola v tom čase najhlbšia.



1.5 Pamiatky a pamätihodnosti

Starý závod r. 1905
Rochus
Banická zvonica
Banický archív
Chodba /portál/ Terézia, Krížová
Pomník padlých II. svetovej vojny
Ťažná veža
Pamätník smrteľných pracovných úrazov
Rímskokatolícky kostol

1.6 Súčasnosc' a zaujímavosti obce

Pokrytie digitálnym terestriálnym signálom:

Miestne komunikácie – dĺžka: 17 km

Chodníky – dĺžka: 0,6 km

Mosty: 13

Dopravná dostupnosť: Základná cestná sieť, cesta III/536005 s priedňhom cez Markušovce, v opačnom smere Poráč, kategória C 7,5/60, zastavané územie – zberná komunikácia triedy B-2, kategória MZ 9/60 obslužná komunikácia triedy C-1 je nositeľkou autobusovej dopravy.

Verejné osvetlenie: 1

Kultúra, náboženstvo, šport, knižnica, obecný časopis Horizont, miniihrisko

Kostol: 1 rímskokatolícky, zvonica, dom smútku

1.7 Výchova a vzdelávanie

V súčasnosti výchovu a vzdelávanie detí v obci poskytuje:

- Základná škola - rozpočtová organizácia, ktorej zriaďovateľom je obec.
- Materská škola s. č. 89
- Materská škola rómska s. č. 359
- Školské jedálne pri ZŠ a MŠ, ktoré zabezpečujú stravovanie detí a žiakov
- Spojená škola, ktorej zriaďovateľom je Krajský samosprávny kraj

Na mimoškolské aktivity je zriadený:

- Školský klub detí - družina

Na základe analýzy doterajšieho vývoja možno očakávať, že rozvoj vzdelávania sa bude orientovať na: vývoj bude pokračovať, nárast počtu rómskych obyvateľov, potreba rozšírenia tried, hľadanie nových priestorov a tým aj navýšenie finančných prostriedkov.

Počet žiakov v školách:

Základná škola:	478 žiakov	rómskych žiakov	371
Spojená škola:	214 žiakov	rómskych žiakov	214
Materská škola 1:	47 detí	rómskych detí	1
Materská škola 2 (osada 5RPII):	51 detí	rómskych detí	51

1.8 Zdravotníctvo

Zdravotnú starostlivosť v obci poskytuje:

- Neštátne zdravotné stredisko: - 2 praktickí lekári
 - detský lekár
 - zubný stomatológ
 - v obci je zriadená lekárňa

Na základe analýzy doterajšieho vývoja možno očakávať, že rozvoj zdravotnej starostlivosti sa bude orientovať na rovnakej kvantitatívnej úrovni a nepredpokladá sa zmena v r. 2012.

1.9 Sociálne zabezpečenie

Obec aj v tomto roku naďalej zabezpečovala stravovanie pre dôchodcov. Túto službu využilo v priemere 20 dôchodcov, pričom príspevok z rozpočtu obce na 1 hlavné jedlo bol 0,83 €. Nevládnym dôchodcom bol zabezpečený rozvoz stravy domov. Počet dôchodcovských obedov za rok 2011 bol 3985. Ďalej sa poskytovala sociálna služba – opatrovateľská služba cez Spišskú katolícku charitu, Spišská Nová Ves na základe zmluvy. V obci máme komunitné centrum v časti obce 5 RP.II.

Na základe analýzy doterajšieho vývoja možno očakávať, že rozvoj sociálnych služieb, ktoré sa začali poskytovať od r. 2010 sa budú orientovať aj v ďalších rokoch, taktiež bude zabezpečené stravovanie pre dôchodcov a komunitná práca.

1.10 Kultúra, šport

Spoločenský, kultúrny a športový život v obci zabezpečuje:

- Banický archív
- Obecný športový klub
- Rudnianska
- Obec,

ktorá organizuje tradičné podujatia a aktivity: Deň matiek, Deň detí, Deň učiteľov, Pohár starostu obce, Životné jubileá, Zlaté svadby, Mesiac úcty k starším, Knihy pre prvákov, Za agroturistikou, Mikuláš pre deti, Posedenie pri jedličke, Banický šachtág, Vianočný turnaj kolkárov, Silvestrovský uličný minifutbal.

Na základe analýzy doterajšieho vývoja možno očakávať, že kultúrny a spoločenský život sa bude orientovať na takej úrovni ako v roku 2011.

1.11 Organizačná štruktúra obce

Základné orgány obce:

Starosta Obce Rudňany:

- Miroslav Blišťan

Starosta obce je predstaveným obce a jej najvyšším výkonným orgánom. Zvoláva a vedie zasadnutie obecného zastupiteľstva, zastupuje obec vo vzťahu k štátnym orgánom, právnickým a fyzickým osobám, vykonáva obecnú správu a rozhoduje o veciach, ktoré nie sú vyhradené obecnému zastupiteľstvu.

Zástupca starostu Obce Rudňany:

- Vladimír Bodziony

Zástupca starostu obce okrem svojej náplne práce zastupuje počas neprítomnosti starostu obce na základe poverenia.

Hlavný kontrolór obce Rudňany:

- Ing. František Stanislav

V roku 2011 hlavný kontrolór obce pracoval v zmysle plánu kontrolnej činnosti na rok 2011 schváleného obecným zastupiteľstvom a úlohami, ktoré mu určilo obecné zastupiteľstvo.

Obecné zastupiteľstvo v Rudňanoch je zastupiteľský zbor zložený z 11 poslancov zvolených v priamych voľbách, ktoré sa konali 27.11.2010 na obdobie 4 rokov.

- Vladimír Bodziony
- PhDr. Eva Krajňáková, PhD.
- JUDr. Chroust Vladislav
- Mária Duřová
- Rastislav Neuvirth
- Marek Horváth
- Karol Kalafut
- Zdenek Čopjan
- Ondrej Borák
- Eva Chroustová
- Július Dunka

Obecné zastupiteľstvo v Rudňanoch rokovalo na svojich zasadnutiach o základných otázkach života obce 9 krát v roku 2011.

Poslanci Obecného zastupiteľstva zriadili komisie ako svoje stále alebo dočasné poradné, iniciatívne a kontrolné orgány, ktoré sú zložené z poslancov a z ďalších osôb zvolených obecným zastupiteľstvom. Zloženie a úlohy komisií vymedzuje obecné zastupiteľstvo.

V roku 2011 pracovali nasledovné komisie:

Komisia pre rozpočet a majetok obce: *predseda Mária Duřová*

Komisia ochrany verejného poriadku: *predseda Vladislav Chroust, JUDr.*

Komisia sociálna, zdravotná a bytová: *predseda Eva Krajňáková, PhDr., PhD.*

Komisia pre kultúru, šport a školstvo: *predseda Rastislav Neuvirth*

Komisia pre životné prostredie a výstavbu: *predseda Karol Kalafut*

Komisia pre riešenie rómskej problematiky: *predseda: Marek Horváth*

Komisia pre ochranu verejného záujmu pri výkone funkcií verejných funkcionárov a kontroly:
predseda Eva Chroustová

Obecný úrad:

Obecný úrad je výkonným orgánom obecného zastupiteľstva a starostu obce, zabezpečuje organizačné a administratívne práce. Prácu obecného úradu organizuje starosta obce.

Obec od septembra roku 2010 zriadila obecnú políciu, ktorá zabezpečuje verejný poriadok v obci.

Zamestnanci obecného úradu:

Ing. František Machovský

Miloslava Kalafutová

Anna Šteinerová

Božena Cvangrořová

Anna Sedláková

Anna Stanislavová

Bc. Jana Jánoříková

Zdena Hrebeňarová

Terézia Forgáčová

Mgr. Anna Mazurová

Viera Hudáková

JUDr. Karol Novotný

Miroslav Rác

Juraj Gaľa

Zamestnanci obecnej polície:

Ing. Denisa Milaniaková

Radoslav Mráz

Ladislav Ujj

Rozpočtová organizácia:

Obec má zriadenú rozpočtovú organizáciu - Základná škola, Rudňany 96 s právnou subjektivitou, ktorá poskytuje základné vzdelanie. Hospodári s vlastným finančnými prostriedkami a je napojená na rozpočet obce.

Riaditeľkou školy je Mgr. Anna Ogurčáková a zástupcom školy Mgr. Peter Fischer.

Príspevková organizácia:

Obec nemá zriadenú príspevkovú organizáciu.

2. Rozpočet obce na rok 2011 a jeho plnenie

Základným nástrojom finančného hospodárenia obce bol rozpočet obce na rok 2011. Obec v roku 2011 zostavila rozpočet podľa ustanovenia § 10 odsek 7) zákona č.583/2004 Z. z. o rozpočtových pravidlách územnej samosprávy a o zmene a doplnení niektorých zákonov v znení neskorších predpisov. Rozpočet obce na rok 2011 bol zostavený ako vyrovnaný. Bežný rozpočet bol zostavený ako prebytkový a kapitálový rozpočet ako schodkový.

Obec Rudňany je zriaďovateľom Základnej školy v Rudňanoch, ktorá má právnu subjektivitu. ZŠ navštevovalo v roku 2011 - 478 žiakov. K základnej škole patrí aj školský klub detí a školská jedáleň, ktoré sú financované z rozpočtu obce Rudňany. Školský klub detí navštevovalo v roku 2011 – 15 detí a v školskej jedálni sa varí priemerne okolo 700 obedov denne. Obec Rudňany financuje aj Materské školy, ktoré navštevovalo v roku 2011 – 98 detí. Hospodárenie obce sa riadilo podľa schváleného rozpočtu na rok 2011.

Rozpočet obce zahŕňa aj finančné vzťahy:

- podiely na daniach v správe štátu
- dotácie na úhradu nákladov preneseného výkonu štátnej správy
- ďalšie dotácie v súlade sa zákonom o štátnom rozpočte na príslušný rozpočtový rok aktivačná činnosť, chránené dielne, stravovanie v HN, záškolácke PnD, osobitný príjemca.

Rozpočet bol schválený Obecným zastupiteľstvom v Rudňanoch uznesením č. 76/2011 na riadnom zasadnutí dňa 31.03.2011 v celkovej výške 1 953 572 EUR v príjmovej a výdavkovej časti.

V priebehu roka 2011 bolo Obecným zastupiteľstvom v Rudňanoch schválené desať zmien rozpočtu a jedna zmena nebola schválená. Prvá zmena rozpočtu bola schválená 29.4.2011 uznesením OZ č. 98 a 112/2011, druhá zmena bola schválená 29.06.2011 uznesením OZ č. 126/2011, tretia zmena rozpočtu bola schválená 29.06.2011 uznesením OZ č. 127/2011, štvrtá zmena bola schválená 31.08.2011 uznesením OZ č. 176/2011, piata zmena rozpočtu bola schválená 26.10.2011 uznesením OZ č. 209/2011, šiesta zmena rozpočtu bola schválená 26.10.2011 uznesením OZ č. 210/2011, siedma zmena bola schválená 30.11.2011 uznesením OZ uznesením OZ č. 244/2011, ôsma zmena nebola schválená 30.11.2011, deviatá zmena bola schválená OZ 30.11.2011 uznesením OZ č. 253, desiatá zmena bola schválená 14.12.2012 uznesením OZ č. 270/2011 a jedenásta zmena bola schválená 14.12.2011 uznesením OZ č. 268/2011.

Po poslednej zmene bol rozpočet nasledovný pre obec a rozpočtovú organizáciu /školu/.

Upravený rozpočet obce k 31.12.2011

Rozpočet celkove v EUR

Príjem spolu	2 034 168
Výdaje obec	1 271 480
Výdaje škola	762 688

Bežný rozpočet v EUR

Bežné príjmy spolu	1 805 173
Bežné výdavky obec	1 096 406
Bežné výdavky škola	762 688

Kapitálový rozpočet v EUR

Kapitálové príjmy celkové	59 175
Kapitálové výdavky obec	116 647
Kapitálové výdavky škola	0

Finančné operácie v EUR

Príjmové finančné operácie celkové	169 820
Výdavkové finančné operácie celkové	58 427

2.1 Plnenie príjmov za rok 2011

Obec

2.1.1 Bežné príjmy obce

Príjmy celkom	v celých €
Schválený rozpočet	1 742 010
Rozpočet po zmenách	1 793 154
Skutočnosť k 31.12.2011	1 778 765
% plnenia k rozpočtu po zmenách	99,20

Plnenie rozpočtu bežných príjmov obce

Hlavná kategória, Kategória	Text	Rozpočet po zmenách 2011 v celých €	Skutočnosť 2011 v celých €	%
	Príjmy celkom	1 793 154	1 778 765	99,20
100	Daňové príjmy	787 905	782 210	99,28
200	Nedaňové príjmy	150 322	147 638	98,21
310	Granty a transfery	854 927	848 917	99,30

Príjmy bežného rozpočtu v €

Zdroj	Názov	Schválený rozpočet	Rozpočet po zmenách	Skutočnosť k 31.12.2011
111	Zo štátneho rozpočtu	769 922,00	830 055,00	825 758,35
11T2	Európsky sociálny fond - spolufinancovanie zo ŠR	9 885,00	13 309,00	11 596,22
13S1	Európsky fond regionálneho rozvoja (prostried. EÚ	9 630,00	9 630,00	9 630,15
13S2	Európsky fond regionálneho rozvoja-spolufin.zo ŠR	1 133,00	1 133,00	1 132,96
41	Vlast.zdroje-vlast.príjmy obcí	951 440,00	938 227,00	929 847,50
71	Iné zdroje	0,00	800,00	800,00
Spolu		1 742 010,00	1 793 154,00	1 778 765,18

2.1.2 Kapitálové príjmy obce

Príjmy celkom	v celých €
Schválený rozpočet	59 175
Rozpočet po zmenách	59 175
Skutočnosť k 31.12.2011	60 174
% plnenia k rozpočtu po zmenách	101,69

Plnenie rozpočtu kapitálových príjmov obce

Kategória	Text	Rozpočet po zmenách 2011 v celých €	Skutočnosť 2011 v celých €	%
	Príjmy celkom	59 175	60 174	101,69
230	Kapitálové príjmy	0	1 000	0
320	Kapitálové granty a transfery	59 175	60 174	101,69

Príjmy kapitálového rozpočtu v EUR

Zdroj	Názov	Schválený rozpočet	Rozpočet po zmenách	Skutočnosť k 31.12.2011
43	Príjem z predaja majetku	0	0	1 000,00
13S1	Európsky fond regionálneho rozvoja (prostried. EÚ	52 946,00	52 946,00	52 945,33
13S2	Európsky fond regionálneho rozvoja-spolufin.zo ŠR	6 229,00	6 229,00	6 228,86
Spolu		59 175,00	59 175,00	60 174,19

2.1.3 Príjmové finančné operácie obce

Príjmy celkom	v celých €
Schválený rozpočet	144 027
Rozpočet po zmenách	169 820
Skutočnosť k 31.12.2011	169 820
% plnenia k rozpočtu po zmenách	100

Plnenie rozpočtu príjmových finančných operácií obce

Hlavná kategória	Text	Rozpočet po zmenách 2011 v celých €	Skutočnosť 2011 v celých €	%
	Príjmy celkom	169 820	169 820	100
400	Príjmy z transakcií s FA a FP	169 820	169 820	100
500	Prijaté úvery, pôžičky a NFV	0	0	0

Finančné operácie príjmové			
453	Zostatok z predchádzajúcich rokov ZŠ dopravné	470	470,48
453001	Z prevodov dotácie - povodne	29 400	29 400,00
454002	Z prevodov peňažných fondov obci	139 950	139 949,86
Finančné operácie príjmové		169 820	169 820,34

Rozpočtové organizácie

2.1.4 Bežné príjmy rozpočtových organizácií

Príjmy celkom	v celých €
Schválený rozpočet	8 360
Rozpočet po zmenách	12 019
Skutočnosť k 31.12.2011	17 927
% plnenia k rozpočtu po zmenách	149,16

Plnenie rozpočtu bežných príjmov rozpočtových organizácií

Hlavná kategória, Kategória	Text	Rozpočet po zmenách 2011 v celých €	Skutočnosť 2011 v celých €	%
	Príjmy celkom	12 019	17 927	149,16
200	Nedaňové príjmy	9 360	11 391	121,70
310	Granty a transfery	2 659	6 536	245,81

2.1.5 Kapitálové príjmy rozpočtových organizácií

Príjmy celkom	v celých €
Schválený rozpočet	0
Rozpočet po zmenách	0
Skutočnosť k 31.12.2011	0
% plnenia k rozpočtu po zmenách	0

Plnenie rozpočtu kapitálových príjmov rozpočtových organizácií

Kategória	Text	Rozpočet po zmenách 2011 v celých €	Skutočnosť 2011 v celých €	%
	Príjmy celkom	0	0	0
230	Kapitálové príjmy	0	0	0
320	Kapitálové granty a transfery	0	0	0

2.2 Plnenie výdavkov za rok 2011

Obec

2.2.1 Bežné výdavky obce

Výdavky celkom	v celých €
Schválený rozpočet	1 059 163
Rozpočet po zmenách	1 096 406
Skutočnosť k 31.12.2011	958 001
% čerpania k rozpočtu po zmenách	87,38

Plnenie rozpočtu bežných výdavkov obce

Podľa jednotlivých významnejších oddielov

Oddiel	Kategória	Text	Rozpočet po zmenách 2011 v celých €	Skutočnosť 2011 v celých €	%
		Bežné výdavky celkom	1 096 406	958 001	87,38
01 - obec	600	Výdavky za obec celkom	377 327	341 615	90,54
	610	Mzdy, platy, služobné príjmy ...	103 546	96 639	93,33
	620	Poist. a príspevok do poisťovní	41 349	37 419	90,50
	630	Tovary a služby	198 057	176 922	89,33
	640	Bežné transfery	2 415	2 416	100,04
	650	Splácanie úrokov a popl. z úverov	31 960	28 219	88,29
05 - ŽP	600	Výdavky na ŽP celkom	49 134	40 462	82,35
	610	Mzdy, platy, služobné príjmy	230	230	100
	620	Poist. a príspevok do poisťovní	80	80	100
	630	Tovary a služby	48 824	40 152	82,24
08 - kultúra	600	Výdavky za kultúru celkom	105 083	85 646	81,50
	610	Mzdy, platy, služobné príjmy	8 046	6 900	85,76
	620	Poist. a príspevok do poisťovní	2 603	2 156	82,83
	630	Tovary a služby	59 205	2	14
	640	Bežné transfery	35 229	35 215	99,96
09 - vzdeláv.	600	Výdavky za školstvo celkom	184 472	143 348	77,71
	610	Mzdy, platy, služobné príjmy	80 891	71 915	88,90
	620	Poist. a príspevok do poisťovní	28 321	24 652	87,04
	630	Tovary a služby	76 522	32 825	42,90
	640	Bežné transfery	905	696	76,91
10 - soc. zab.	600	Výdavky za soc. zabez. celkom	190 365	184 280	96,80
	610	Mzdy, platy, služobné príjmy	6 792	7 027	103,46
	620	Poist. a príspevok do poisťovní	2 160	2 208	102,22
	630	Tovary a služby	176 273	171 971	97,56
	640	Bežné transfery	5 140	3 074	59,81

Výdavky bežného rozpočtu v EUR

Program	Zdroj	Názov výdavku	Schválený rozpočet	Rozpočet po zmenách	Skutočnosť k 31.12.2011
1		Plánovanie, manažment, kontrola a administratíva	286 613,00	337 528,00	305 357,96
	111	Zo štátneho rozpočtu	0,00	412,00	333,00
	131A	-zo štátneho rozpočtu z r.2010	29 400,00	29 400,00	29 400,00
	41	Vlast.zdroje-vlast.příjmy obcí	257 213,00	281 923,00	249 831,96
	46	Vlastné zdroje-vyššie neuve.	0,00	25 793,00	25 793,00
2		Služby občanom	50 025,00	54 330,00	37 349,85
	111	Zo štátneho rozpočtu	10 517,00	15 017,00	15 017,04
	41	Vlast.zdroje-vlast.příjmy obcí	39 508,00	39 313,00	22 332,81
3		Odpadové hospodárstvo	41 700,00	41 700,00	36 671,75
	41	Vlast.zdroje-vlast.příjmy obcí	41 700,00	41 700,00	36 671,75
4		Komunikácie	25 201,00	19 050,00	9 506,29
	111	Zo štátneho rozpočtu	201,00	201,00	201,38
	41	Vlast.zdroje-vlast.příjmy obcí	25 000,00	18 849,00	9 304,91
5		Vzdelávanie	208 967,00	184 472,00	143 348,32
	111	Zo štátneho rozpočtu	7 615,00	7 780,00	7 780,00
	11GA	Rozpoč.pr.o.na SPF-Eur.fond reg.rozvoja (2.pr.ob.)	331,00	331,00	330,84
	13S1	Európsky fond regionálneho rozvoja (prostried. EÚ	4 815,00	4 815,00	4 815,09
	13S2	Európsky fond regionálneho rozvoja-spolufin.zo ŠR	566,00	566,00	566,48
	41	Vlast.zdroje-vlast.příjmy obcí	195 640,00	170 180,00	129 055,91
	71	Iné zdroje	0,00	800,00	800,00
6		Šport	47 080,00	48 211,00	46 993,20
	111	Zo štátneho rozpočtu	0,00	1 131,00	1 131,00
	41	Vlast.zdroje-vlast.příjmy obcí	47 080,00	47 080,00	45 862,20
7		Kultúra	16 111,00	16 932,00	14 879,00
	41	Vlast.zdroje-vlast.příjmy obcí	16 111,00	16 932,00	14 879,00
8		Prostredie pre život	30 774,00	30 924,00	26 151,06
	111	Zo štátneho rozpočtu	434,00	434,00	434,00
	11T1	Európsky sociálny fond (prostriedky EÚ)	0,00	150,00	105,46
	11T2	Európsky sociálny fond - spolufinancovanie zo ŠR	5 000,00	6 000,00	6 135,94
	41	Vlast.zdroje-vlast.příjmy obcí	25 340,00	24 340,00	19 475,66
9		Sociálne služby	174 004,00	190 365,00	184 280,34
	111	Zo štátneho rozpočtu	127 625,00	138 160,00	133 862,63
	11T2	Európsky sociálny fond - spolufinancovanie zo ŠR	3 303,00	5 577,00	5 821,75
	41	Vlast.zdroje-vlast.příjmy obcí	43 076,00	46 628,00	44 595,96
10		Bezpečnosť, právo a poriadok	37 791,00	36 031,00	35 180,98
	41	Vlast.zdroje-vlast.příjmy obcí	37 791,00	36 031,00	35 180,98
11		Bývanie	140 897,00	136 863,00	118 282,56
	111	Zo štátneho rozpočtu	702,00	702,00	702,20
	41	Vlast.zdroje-vlast.příjmy obcí	140 195,00	136 161,00	117 580,36
Spolu			1 059 163,00	1 096 406,00	958 001,31

2.2.2 Kapitálové výdavky obce

Výdavky celkom	v celých €
Schválený rozpočet	106 877
Rozpočet po zmenách	116 647
Skutočnosť k 31.12.2011	48 048
% čerpania k rozpočtu po zmenách	41,19

Plnenie rozpočtu kapitálových výdavkov obce

Oddiel	Kategória	Text	Rozpočet po zmenách 2011 v celých €	Skutočnosť 2011 v celých €	%
		Kapitálové výdavky celkom	116 647	48 048	41,19
	700	Výdavky za obec celkom	23 186	18 185	78,43
01 - obec	710	Obstarávanie kapitálových aktív	23 186	18 185	78,43
03 – obec.pol	700	Výdavky na OP celkom	4 282	4 000	93,41
	710	Obstarávanie kapitálových aktív	4 282	4 000	93,41
06 - bývanie	700	Výdavky za bývanie celkom	59 231	830	14,01
	710	Obstarávanie kapitálových aktív	59 231	830	14,01
09 - vzdeláv.	700	Výdavky za školstvo celkom	29 948	25 033	83,59
	710	Obstarávanie kapitálových aktív	29 948	25 033	83,59

Výdavky kapitálového rozpočtu v EUR

Program	Zdroj	Názov výdavku	Schválený rozpočet	Rozpočet po zmenách	Skutočnosť k 31.12.2011
1		Plánovanie, manažment, kontrola a administratíva	21 000,00	23 186,00	18 185,20
	41	Vlast.zdroje-vlast.prijmy obcí	21 000,00	23 186,00	18 185,20
2		Služby občanom	0,00	0,00	0,00
3		Odpadové hospodárstvo	0,00	0,00	0,00
4		Komunikácie	21 000,00	21 000,00	0,00
	41	Vlast.zdroje-vlast.prijmy obcí	21 000,00	21 000,00	0,00
5		Vzdelávan	23 205,00	29 948,00	25 032,96
	11GA	Rozpoč.pr.o.na SPF-Eur.fond reg.rozvoja (2.pr.ob.)	736,00	736,00	735,83
	13S1	Európsky fond regionálneho rozvoja (prostried. EÚ	10 709,00	10 709,00	10 709,26
	13S2	Európsky fond regionálneho rozvoja-spolufin.zo ŠR	1 260,00	1 260,00	1 259,91
	41	Vlast.zdroje-vlast.prijmy obcí	10 500,00	17 243,00	12 327,96
6		Šport	0,00	0,00	0,00
7		Kultúra	0,00	0,00	0,00
8		Prostredie pre život	0,00	0,00	0,00
9		Sociálne služby	0,00	0,00	0,00

10		Bezpečnosť, právo a poriadok	0,00	4 282,00	4 000,00
	41	Vlast.zdroje-vlast.príjmy obcí	0,00	4 282,00	4 000,00
11		Bývanie	41 672,00	38 231,00	830,00
	41	Vlast.zdroje-vlast.príjmy obcí	41 672,00	38 231,00	830,00
Spolu			106 877,00	116 647,00	48 048,16

2.2.3 Výdavkové finančné operácie obce

Výdavky celkom	v celých €
Schválený rozpočet	58 427
Rozpočet po zmenách	58 427
Skutočnosť k 31.12.2011	59 823
% čerpania k rozpočtu po zmenách	102,39

Plnenie rozpočtu výdavkových finančných operácií obce

Oddiel	Kategória	Text	Rozpočet po zmenách 2011 v celých €	Skutočnosť 2011 v celých €	%
		Bežné výdavky celkom	58 427	59 823	102,39
	800	Výdavky za obec celkom	58 427	59 823	102,39
01.70 obec	810	Úvery, pôžičky, NFV	0	0	0
	820	Splácanie istín	58 427	59 823	102,39

Finančné operácie výdavkové

821005 Transakcia verejného dlhu – splátka úveru starého	4 988	5 715,98
821005 Transakcia verejného dlhu – splátka úveru Kolkáreň	35 849	35 849,40
821005 Transakcia verejného dlhu – splátka úveru Baňa Západ	17 590	18 257,39
Finančné operácie výdavkové spolu	58 427	59 822,77

Rozpočtové organizácie

2.2.4 Bežné výdavky rozpočtových organizácií

Výdavky celkom	v celých €
Schválený rozpočet	715 605
Rozpočet po zmenách	762 688
Skutočnosť k 31.12.2011	753 447
% čerpania k rozpočtu po zmenách	98,79

Plnenie rozpočtu bežných výdavkov rozpočtových organizácií

Oddiel	Kategória	Text	Rozpočet po zmenách 2011 v celých €	Skutočnosť 2011 v celých €	%
		Bežné výdavky celkom	762 688	753 447	98,79
09 - vzdeláv.	600	Výdavky za školstvo celkom	743 139	732 653	98,59
	610	Mzdy, platy, služobné príjmy	421 794	421 568	95,95
	620	Poist. a príspevok do poisťovní	154 839	154 379	99,70
	630	Tovary a služby	160 618	150 844	93,91
	640	Bežné transfery	5 888	5 862	99,56
10 - soc. zab.	600	Výdavky za soc. zabez. celkom	19 549	20 794	106,37
	610	Mzdy, platy, služobné príjmy	2 528	3 773	149,25
	620	Poist. a príspevok do poisťovní	1 102	1 102	100
	630	Tovary a služby	15 919	15 919	100

2.2.5 Kapitálové výdavky rozpočtových organizácií

Výdavky celkom	v celých €
Schválený rozpočet	13 500
Rozpočet po zmenách	0
Skutočnosť k 31.12.2011	0
% čerpania k rozpočtu po zmenách	0

Plnenie rozpočtu kapitálových výdavkov rozpočtových organizácií

Oddiel	Kategória	Text	Rozpočet po zmenách 2011 v celých €	Skutočnosť 2011 v celých €	%
		Kapitálové výdavky celkom	0	0	0

Plnenie za kapitálové výdavky rozpočtová organizácia nemala žiadne.

Plán rozpočtu na roky 2012 - 2014

2.3.1 Príjmy celkom

	Skutočnosť k 31.12.2011	Plán na rok 2012	Plán na rok 2013	Plán na rok 2014
Príjmy celkom	2 026 687	2 030 808	1 915 051	1 957 964
z toho :				
Bežné príjmy	1 778 766	1 833 744	1 803 651	1 846 564
Kapitálové príjmy	60 174	0	0	0
Finančné príjmy	169 820	181 661	100 000	100 000
Príjmy RO s právnou subjektivitou	17 927	15 403	11 400	11 400

2.3.2 Výdavky celkom

	Skutočnosť k 31.12.2011	Plán na rok 2012	Plán na rok 2013	Plán na rok 2014
Výdavky celkom	1 819 319	2 030 808	1 915 051	1 957 964
z toho :				
Bežné výdavky	958 001	998 667	1 068 033	1 077 658
Kapitálové výdavky	48 048	178 030	46 369	57 057
Finančné výdavky	59 823	59 822	58 449	58 449
Výdavky RO s právnou subjektivitou	753 447	794 289	742 200	764 800

3. Hospodárenie obce a rozdelenie prebytku hospodárenia za rok 2011

	Rozpočet po zmenách 2011 v celých €	Skutočnosť k 31.12.2011 v celých €
Príjmy celkom	2 034 168	2 026 687
z toho :		
Bežné príjmy	1 793 154	1 778 766
Kapitálové príjmy	59 175	60 174
Finančné príjmy	169 820	169 820
Príjmy RO	12 019	17 927
Výdavky celkom	2 034 168	1 819 319
z toho :		
Bežné výdavky	1 096 406	958 001
Kapitálové výdavky	116 647	48 048
Finančné výdavky	58 427	59 823
Výdavky RO	762 688	753 447
Výsledok hospodárenia obce za rok 2011		207 368

Hospodársky výsledok z rozpočtového hospodárenia je prebytok vo výške **207 368,06 €**

Prebytok rozpočtu zistený podľa ustanovenia § 10 ods. 3 písm. a) a b) zákona č.583/2004 Z. z. za rok 2011, ktorý schvaľuje obecné zastupiteľstvo je vo výške 207 368,06 €.

V zmysle ustanovenia § 16 odsek 6 zákona č.583/2004 Z. z. o rozpočtových pravidlách územnej samosprávy a o zmene a doplnení niektorých zákonov v znení neskorších predpisov sa na účely tvorby peňažných fondov pri usporiadaní prebytku rozpočtu obce z tohto prebytku vylučujú:

- nevyčerpané prostriedky účelovo určené na **bežné výdavky** poskytnuté v predchádzajúcom rozpočtovom roku **vo výške 1 661,29 €**, a to na:
- dotáciu za chránení dielnu Základnej školy, Rudňany 96, ktorú je možné použiť v rozpočtovom roku v súlade s ustanovením § 8 odsek 4 a 5 zákona č. 523/2004 Z. z. o rozpočtových pravidlách verejnej správy a o zmene a doplnení niektorých zákonov v znení neskorších predpisov.

Hospodársky výsledok z rozpočtového hospodárenia bežného a kapitálového rozpočtu za rok 2011 činí: **97 370,49 €**

Odpočít účelové nevyčerpané finančné prostriedky z roku 2011 činí **1 661,29 €**

Návrh na rozdelenie prebytku rozpočtu po odpočítaní činí **95 709,20 €**

10 % povinný prídelenie do rezervného fondu vo výške **9 570,92 €**

90 % do fondu rozvoja obce **86 138,28 €**

Hospodársky výsledok z finančných operácií činí **109 997,57 €**

Celkový hospodársky výsledok do fondu rozvoja obce činí **196 135,85 €**

Zostatok na bežných účtoch k 31.12.2011 po odpočítaní účelových prostriedkov, fondov a ostatných účtoch činí **205 706,77 €**

Predložený návrh na rozdelenie hospodárskeho výsledku z rozpočtového hospodárenia za rok 2011 schvaľuje obecné zastupiteľstvo.

4. Bilancia aktív a pasív za rok 2011

4.1 A K T Í V A

Názov	ZS k 1.1.2011	KZ k 31.12.2011
Neobežný majetok spolu	6 177 807	5 825 832
z toho :		
Dlhodobý nehmotný majetok	652	0
Dlhodobý hmotný majetok	5 713 981	5 362 658
Dlhodobý finančný majetok	463 174	463 174
Obežný majetok spolu	159 301	299 027
z toho :		
Zásoby	660	1 601
Zúčtovanie medzi subjektami VS	2 466	1 955
Pohľadávky	16 020	31 427
Finančný majetok	228 894	264 044
Časové rozlíšenie	1 503	678
SPOLU	6 429 033	6 125 537

4.2 P A S Í V A

Názov	ZS k 1.1.2011	KZ k 31.12.2011
Vlastné zdroje krytia majetku	2 131 804	2 136 278
z toho :		
Fondy účtovnej jednotky	0	0
Výsledok hospodárenia	2 131 804	2 136 278
Záväzky	1 196 899	1 099 603
z toho :		
Dlhodobé záväzky	787 010	763 395
Rezervy zákonné krátkodobé	29 546	19 223
Krátkodobé záväzky	27 496	28 196
Bankové úvery	322 977	287 128
Časové rozlíšenie	3 100 330	2 889 657
SPOLU	6 429 033	6 125 537

Komentár : Predpokladá sa prírastok majetku podľa rozpočtu na rok 2012 a úbytok vyradením majetku.

Analýza významných položiek z účtovnej závierky:

- významných prírastkov majetku: nákup osobného motorového vozidla Kia pre obecný úrad, nákup ojazdeného motorového vozidla Toyota pre obecnú políciu, vybavenie výpočtovou technikou pre ZŠ 96 , oporný múr pri MŠ 89, nákup dverného komunikátora a telefónnej ústredne pre správu obecného úradu, nákup elektrického kotla a panvice pre ŠJ pri ZŠ a
- predaja dlhodobého majetku: predaj osobného motorového vozidla Octavie

5. Vývoj pohľadávok a záväzkov v celých €

5.1. Pohľadávky

Pohľadávky	Stav k 31.12 2010	Stav k 31.12 2011
Pohľadávky do 1 roka splatnosti	1 994	16 510
Pohľadávky od 1 roka splatnosti do 5 rokov	22 717	16 463

Pohľadávky sú uvedené v brutto hodnote bez opravných položiek

5.2 Záväzky

Záväzky	Stav k 31.12 2010	Stav k 31.12 2011
Záväzky do lehoty splatnosti	3 556	5 876
Záväzky po lehote splatnosti	0	0

Analýza významných položiek z účtovnej závierky:

- na pohľadávky staršie po dobe splatnosti boli vytvorené opravné položky v roku 2010
- vo výške 8 692 € a v roku 2011 vo výške 1 545 €, ktoré boli zaúčtované interným dokladom u ktorých je predpoklad, že sa do rozpočtu nedostanú.
- nárast pohľadávok daňových vo výške 9 708,96 €, na nájomnom vo výške 3 480,62 €, službách, nedoplatky za vodu a KO, nedoplatky za vodu za r. 2010 a r. 2011,
- najväčším nedoplatkom pohľadávka vo výške 6 000 € za likvidáciu strojovne,
- dodávateľské záväzky priebežne uhradené

5.3. Prehľad o stave a vývoji dlhu

EUR

Zostatok nesplateného dlhodobého úveru na 2 x 10 b. j. **204 716,83**
/splatnosť 30 rokov zo ŠFRB do r. 2032/

Mesačná splátka úveru, vrátane istiny a úrokov bola vo výške 1 249,02 EUR.

Zostatok nesplateného dlhodobého úveru na prestavbu 16 b. j. kolkáreň **287 127,50**
/splatnosť 15 rokov z VÚB a.s. do r. 2020/

Mesačná splátka istiny úveru je pevná vo výške 2 987,45 EUR. Úroky z úveru boli splácané mesačne z bežných výdavkoch transakcií verejného dlhu.

Zostatok nesplateného dlhodobého úveru na 29 b. j. Baňa Západ **555 522,75**
/splatnosť 30 rokov zo ŠFRB do r. 2038/

Mesačná splátka úveru, vrátane istiny a úrokov bola vo výške 1 999,20 EUR.

Celkový zostatok nesplateného dlhodobého úveru /istiny/

1 047 367,08 EUR

Výdavkovými finančnými operáciami obec zabezpečila splácanie istín úverov:

- zo Štátneho fondu rozvoja bývania - 20 bytových jednotiek s. č. 471,472,
- zo Štátneho fondu rozvoja bývania - 29 bytových jednotiek Baňa Západ
- z VÚB banky a. s. - 16 bytových jednotiek kolkáreň

Splácanie úrokov z úverov obec splácala z bežných výdavkov. Vývoj v ďalšom splácaní úverov istiny a úrokov je krytá z príjmovej časti rozpočtu úhradou nájomného za obecné byty.

Vývoj činnosti účtovnej jednotky a o jej finančnej situácii:

	v EUR	
	r. 2010	r. 2011
Bežný účet	168 042	205 579
Dotačný účet	1 382	33
Účet účelových prostriedkov	397	1 661
Účet sociálneho fondu	1 566	1 571
Depozitný účet	4 077	1 757
Účet rezervného fondu	44 539	44 539
Účet fondu opráv	5 556	5 556
Účet nákladov 5 RP.II	2 779	2 779
Potravinársky účet	556	395
Celkom:	228 894	263 870
Ceniny	0	174
Celkom	228 894	264 044
Stav pohľadávok	16 020	31 427
Stav záväzkov krátkodobých	27 496	28 196
Stav záväzkov dlhodobých	787 010	763 395
Dlhodobý majetok	8 653 273	8 690 372
Odpisy majetku	2 475 466	2 864 540
Majetkové fondy	6 177 807	5 825 832
Majetok po odpisovaní	6 177 807	5 825 832
Zásoby	660	1 601
Zostatok nesplateného úveru	322 977	287 128

6. Výsledok hospodárenia v celých eurách

Názov	Skutočnosť k 31.12. 2010	Skutočnosť k 31.12.2011
Náklady	1 252 500	1 474 192
50 – Spotrebované nákupy	152 747	180 314
51 – Služby	192 311	268 111
52 – Osobné náklady	275 611	301 826
53 – Služby	484	411
54 – Ostatné náklady na prevádzkovú činnosť	124 901	146 245
55 – Odpisy, rezervy a OP z prevádzkovej a finančnej činnosti a zúčtovanie časového rozlíšenia	357 679	420 805
56 – Finančné náklady	41 625	36 281
57 – Mimoriadne náklady	0	0
58 – Náklady na transfery a náklady z odvodov príjmov	107 110	120 154
59 – Dane z príjmov	32	45
Výnosy	1 276 002	1 478 665
60 – Tržby za vlastné výkony a tovar	36 284	45 927
61 – Zmena stavu vnútroorganizačných služieb	0	0
62 – Aktivácia	717	0
63 – Daňové a colné výnosy a výnosy z poplatkov	657 082	791 794
64 – Ostatné výnosy	86 767	110 395
65 – Zúčtovanie rezerv a OP z prevádzkovej a finančnej činnosti a zúčtovanie časového rozlíšenia	22 747	38 501
66 – Finančné výnosy	194	244
67 – Mimoriadne výnosy	6 439	0
69 – Výnosy z transferov a rozpočtových príjmov v obciach, VÚC a v RO a PO zriadených obcou alebo VÚC	465 772	491 804
Výsledok hospodárenia / + kladný VH, - záporný VH /	+ 23 502	+ 4 473

Výsledok hospodárenia kladný vo výške 4 473 € bol zúčtovaný na účet 428

- Nevysporiadaný výsledok hospodárenia minulých rokov

Analýza nákladov a výnosov v porovnaní s minulým rokom t. j. v roku 2010 bol výsledok hospodárenia vo výške 23 502 €. Rozdiel bol v odpisoch.

Účtovný výsledok hospodárenia nákladov a výnosov za kalendárny rok 2011:

Účtovná trieda 6 - VÝNOSY 1 478 663,70 €

Účtovná trieda 5 – NÁKLADY 1 474 191,04 €

Účtovný výsledok hospodárenia 4 472,66 €

Účtovný výsledok hospodárenia za rok 2011 - zisk, bude preúčtovaný nasledovne:

- **usporiadanie kladného výsledku hospodárenia: 431 / 428**

Oceňovanie

Obec oceňuje majetok v zmysle postupov účtovania obstarávacími cenami. Zásoby a leasing sú oceňované tak isto obstarávacími cenami.

Odpisovanie

Obec v zmysle platných predpisov vykonáva odpisy podľa Zákona č. 595/2003 o daniach z príjmov a zostaveného odpisovaného plánu a smernice č. 5/2008.

7. Ostatné dôležité informácie

7.1 Prijaté granty a transfery

V roku 2011 obec prijala nasledovné granty a transfery:

Poskytovateľ	Účelové určenie grantov a transferov	Suma prijatých prostriedkov v €
Krajský školský úrad	Dotácia pre základnú školu	649 619,52
Krajský školský úrad	Dotácia pre materské školy – pre predškolákov	7 780,00
Obvodný úrad	Dotácia na úseku matričnej činnosti	4 771,65
Obvodný úrad	Dotácia na trvalý pobyt a reg.	1 256,31
Obvodný úrad	Dotácia na osobitného príjemcu	3 625,44
Obvodný úrad	Dotácia na sčítanie obyvateľov	4 500,00
Krajský úrad pre poz.komun.	Dotácia na pozemné komunikácie	201,38

Krajský úrad životn. prostr.	Dotácia na úseku životného prostredia	434,00
Krajský stavebný úrad	Dotácia na stavebný úrad	4 489,11
ÚPaSV	Dotácia na stravovanie	105 740,63
ÚPaSV	Dotácia na chránené dielne	6 134,96
ÚPaSV	Dotácia na aktivačnú činnosť	5 376,23
ÚPaSV	Dotácia na školské potreby v HN	23 953,80
ÚPaSV	Transfer na prídavky záškolácke	16 462,16
Ministerstvo pôd. a rozvoja vidieka Blava	Príspevok nenávratný z EÚ ZŠ 96	9 630,15
	Príspevok nenávratný zo ŠR ZŠ 96	1 132,96
Obvodný úrad Košice	Dotácia na projekt „ športom proti kriminalíte	1 131,00
Embraco Slovakia s.r.o.	Grant – darovacia zmluva pre MŠ 89	800,00

Popis najvýznamnejších prijatých grantov a transferov:

- Transfer pre Základnú školu Rudňany 96 z KŠÚ vo výške 649 619,52 €
- Krajský školský úrad pre materské školy na vzdelávanie predškolákov vo výške 7 800 €
- Úrad práce a soc. vecí a rodiny - na stravovanie žiakov v HN vo výške 105 740,63 €
- Grant - darovacia zmluva pre MŠ 89 od Embraco Slovakia s.r.o Sp. Nová Ves vo výške 800 €

7.2 Poskytnuté dotácie

V roku 2011 obec poskytla zo svojho rozpočtu dotácie v zmysle VZN č. 25/2010 o poskytovaní dotácií z rozpočtu obce :

Prijímateľ dotácie	Účelové určenie dotácie	Suma poskytnutých prostriedkov v €
Slovenský zväz invalidov	Dotácia na reprezentačné účely pri výročnej a letnej schôdzi invalidov	332
Obecný športový klub	Dotácia futbalovému klubu a kolkárom na bežné výdavky podľa žiadosti o dotáciu	30 000
Rímskokatolícka cirkev	Dotácia poskytnutá na opravu chodníkov ku kostolu pre občanov obce	3 000
Banický cech	Dotácia na reprezentačné účely na Banický šachtág	700

7.3 Významné investičné akcie v roku 2011

Najvýznamnejšie investičné akcie realizované v roku 2011:

- nákup osobného motorového vozidla KIA pre obecný úrad vo výške 13 328 €
- nákup ojazdeného motorového vozidla Toyota pre obecnú políciu vo výške 4 000 €
- vybavenie výpočtovou technikou pre základnú školu z projektu vo výške 12 705 €
- nákup telefónnej ústredne a dverného komunikátora pre obecný úrad vo výške 4 857,20 €
- nákup elektrického kotla a elektrickej panvice pre školskú jedáleň vo výške 8 585,28 €
- rekonštrukcia oporného múra pri MŠ 89 vo výške 3 742,68 €

7.4 Predpokladaný budúci vývoj činnosti

Ukončiť nedokončené investície.

Vypracovanie projektov na poskytnutie grantov.

Zveľaďovanie obce cestou menších obecných služieb a aktivačnej činnosti.

Výstavba kolumbária za domom smútku.

Rekonštrukcia starého kolumbária.

Údržba obecných ciest po zimnom období.

Spracovanie projektu dopravného značenia a jeho realizácia.

Vypracovanie projektovej dokumentácie a prestavba druhej časti MŠ 89 na 3 byty.

Kúpou nákladného motorového vozidla obnoviť vozový park.

Vybudovanie vodovodnej nádrže v časti Závistlivec.

Rekonštrukcia cesty Závistlivec - odvodnenie.

Vybudovať skládku bioodpadu.

V budúcom období bude obec i naďalej zabezpečovať plnenie úloh v zmysle zákona SNR č. 369/1990 Zb. o obecnom zriadení.

7.5 Udalosti osobitného významu po skončení účtovného obdobia

Obec nezaznamenala žiadnu udalosť osobitného významu po skončení účtovného obdobia.

Účtovná jednotka nemá organizačnú zložku v zahraničí.

Audit účtovnej závierky

Audit účtovnej závierky Obce Rudňany za rok 2011 uskutočnila Ing. Mária Kyselová, zodpovedný audítor, licencia SKAU č. 722. Správa nezávislého audítora z overenia riadnej účtovnej závierky tvorí prílohu k výročnej správe.

Táto výročná správa sa vyhotovuje za účtovné obdobie od 01.01.2011 do 31.12.2011. Účtovná závierka bola odovzdaná metodikovi pre účtovníctvo na Daňovom úrade v Spišskej Novej Vsi v písomnej forme, a to v zákonom stanovenom termíne.

7.6 Prílohy výročnej správy

Záverečný účet za rok 2011

Dokladová inventarizácia majetku, záväzkov, pohľadávok za rok 2011

Súvaha za rok 2011

Výkaz ziskov a strát za rok 2011

Finančné výkazy k 31.12.2011

Poznámky

Dokladová inventarizácia DHM, DNM, DDHM, DDNM za rok 2011

Správy z auditu riadnej účtovnej závierky za rok 2011

Záver: Výročná správa a jej účtovná závierka vyjadruje verne vo všetkých významných súvislostiach finančnú situáciu obce k 31. decembru 2011 a výsledok hospodárenia za uvedený rok.

Miroslav Blišťan
starosta obce

Vypracovala : Šteinerová Anna

Dňa: 15.06.2012

Výročná správa Obce Rudňany k účtovnej závierke za rok 2011 schválená uznesením č. 90/2012
dňa 27.06.2012